
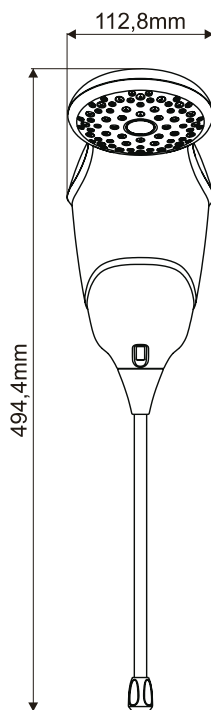


Gama  
**HOGAR**
**Ducha Electrónica  
 Elegance 127V**  
 COD. 91016933



\*medidas en milímetros

**Descripción:**

- Voltaje de servicio: 110V.
- Ducha incluye un regulador gradual de temperatura e indicador LED que cambia de color acorde a la temperatura del agua.
- Rango de trabajo: 1700 W - 5000 W.
- Ducha cuenta con un repuesto (resistencia) exclusivo para cada modelo.
- La ducha se fija a la pared mediante un sistema de anclaje (incluido en el producto).
- Ducha electrónica se despacha en caja individual.
- Presión de trabajo: Mínima (1,42 PSI) - Máxima (56,89 PSI).
- Ducha incluye duchador manual con transferencia.
- Producto de eficiencia eléctrica 95%.
- Garantía FV: un año.
- Ducha incluye sistema de protección contra choque eléctrico.

**Características Técnicas Generales:**

- Superficie libre de defectos o rayaduras.
- Producto probado para resistir oxidación o corrosión.

**Acabado:**

Blanco

**Normas Generales de Cumplimiento:**

- ASME A 112.18.1-2005