



Bone

733

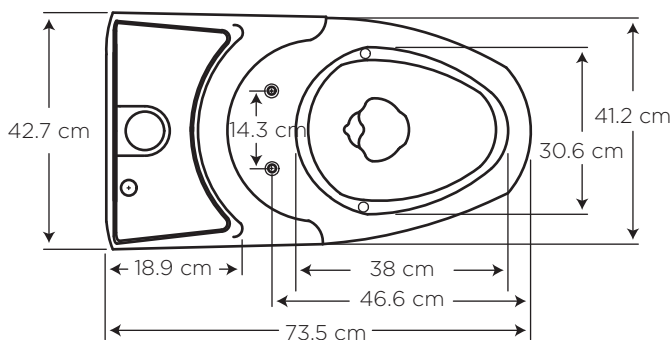
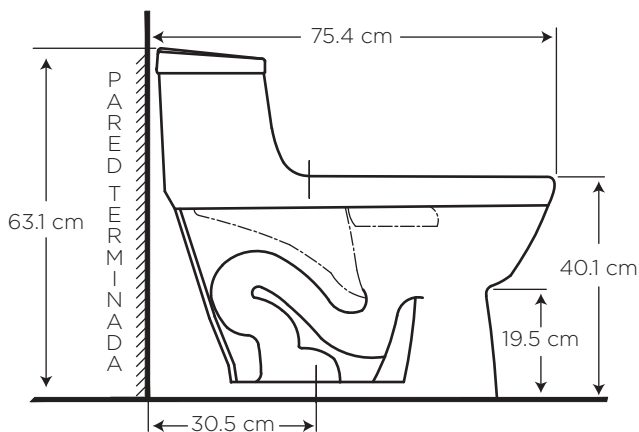
VITTORIA

POWER CLEAN

COD. 91031577

MEDIDAS:
73.5 x 42.7 x 63 cm

Nueva tecnología Rimless, elimina el anillo de la taza logrando que se pueda acceder a todas las áreas, con facilidad y comodidad.












CARACTERÍSTICAS

- Material: Cerámica sanitaria
- Tipo: One pieza al piso
- Anillo: Alargado
- Consumo de Agua: Sistema de doble descarga, consume 6 litros para sólidos y 4.1 litros para líquidos
- Presión de agua recomendada: 140 kPa (20 psi) a 550 kPa (80 psi)
- Instalación: al piso desde la pared hasta el desagüe 30.5 cm

CUMPLE CON NORMA

- Cumple con la norma NTE INEN 3082
- Cumple con la norma ASME A112.19.2-2018 / CSA B45.1-18

ESPECIFICACIONES

	• Consumo de agua:	6 y 4.1 litros
	• Peso del inodoro:	33 kg
	• Espesor mínimo de loza:	0.6 cm
	• Tolerancia dimensional:	± 3% > 20 cm ± 5% < 20 cm
	• Nivel mínimo agua en el tanque:	15 cm
	• Instalación:	30.5 cm
	• Altura del Sello:	5.7 cm
	• Diámetro de la Trampa:	4.4 cm
	• Superficie de agua:	19 x 14 cm

BENEFICIOS

- RIMLESS POWER CLEAN la nueva tecnología, elimina el anillo de la taza, eliminando todo riesgo de acumulación de bacterias. Además con las dos potentes salida de agua ubicadas en el área superior de la poceta se produce un lavado en espiral que limpia por completo la poceta, complementado por el poder del jet inferior, que garantiza una poderosa evacuación.
- Brillo inalterable y duración de por vida con alta estética y asepsia.
- Anillo de la taza alargada, brinda mayor comodidad.
- Tecnología Dual Flush que ahorra más del 40% de agua frente a los sanitarios tradicionales, contribuyendo al cuidado del medio ambiente.
- Asiento moderno, de caída lenta para evitar golpes, y fácilmente desmontable que ayuda a la limpieza total.
- Mayor eficiencia y menor probabilidad de fugas por contar con válvula de descarga tipo torre.
- Producto que otorga puntos para construcciones que certifican EDGE y LEED.
- Contamos con stock completo de repuestos.

CUIDADOS Y LIMPIEZA

- Se recomienda el uso de agua y jabón suave para el mantenimiento regular del producto. Evitar elementos abrasivos, ácidos o disolventes.
- Puede encontrar consejos y tips en Baño OK, mantenimiento fácil para tu equipo de baño.

GARANTÍA

EDESA garantiza que sus productos están libres de defectos de fabricación, a partir de la fecha de compra del producto, conforme a los períodos adjuntos:

- Cerámica Sanitaria: De por vida en funcionamiento y acabado de la cerámica sanitaria.
- Repuestos de Cerámica Sanitaria: componentes de cerámica sanitaria que conforman un inodoro o un lavamanos, adquiridos por partes, tienen garantía de por vida.

¿QUÉ INCLUYE?



Asiento Forli
COD. SP0096891301CG



Herraje One Piece Dual Flush
COD. SP0038900001BO



Botón Dual Flush Redondo
COD. SP0037760001BO



Tapas de Anclaje
COD. SP005111__1BO

